

الفصل الثالث
الإحصاءات الحيوية
المواليد والوفيات والزواج والطلاق

CHAPTER III
VITAL STATISTICS
BIRTHS, DEATHS, MARRIAGES
AND DIVORCES



VITAL STATISTICS BIRTHS AND DEATHS, MARRIAGES AND DIVORCES

الإحصاءات الحيوية المواليد والوفيات والزواج والطلاق

Vital Statistics is considered as one the main pillars of population statistics. Demographic analysis is a prerequisite to planning for economic and social development.

تعتبر الإحصاءات الحيوية أحد الأركان الأساسية للإحصاءات السكانية ، كما ويعتبر التحليل الديموغرافي أحد أهم الإستخدامات التي تعتبر ضرورية للقيام بتخطيط التنمية الاقتصادية والاجتماعية .

Through Vital statistics we can adopt indicators reflecting rate, trend of population, characteristics and growth as well as the demographic behavior of the society.

واعتماداً على الإحصاءات الحيوية يمكن التوصل إلى مؤشرات عن معدل واتجاه النمو السكاني بالإضافة إلى التعرف على الخصائص والسلوك الديموغرافي للمجتمع بشكل عام .

The indicators provided by vital statistics are used as markers to attain short and long term objectives to improve the social and economic situations of all individuals in the society.

هذا وتستخدم المؤشرات التي توفرها الإحصاءات الحيوية كمعالم لبلوغ الأهداف القصيرة والبعيدة لتحسين الأوضاع الاجتماعية والاقتصادية لكافة أفراد المجتمع .

This chapter contains data on live births, deaths, infant deaths, marriages and divorces for 2019.

ويشمل هذا الفصل بيانات عن الواجهات الحيوية للسكان الخاصة بالمواليد أحياء ، الوفيات ، وفيات الرضع ، الزواج والطلاق للعام ٢٠١٩

The Source of the data:

مصادر البيانات :

Presented in this chapter are the Annual Vital Statistics Reports Published by The Planning and Statistics Authority annually.

البيانات المنشورة في هذا الفصل هي نشرة الإحصاءات الحيوية التي يصدرها جهاز التخطيط والإحصاء سنوياً



الوقائع الحيوية المسجلة
٢٠١٩ - ٢٠١٠
REGISTERED VITAL EVENTS
2010 - 2019

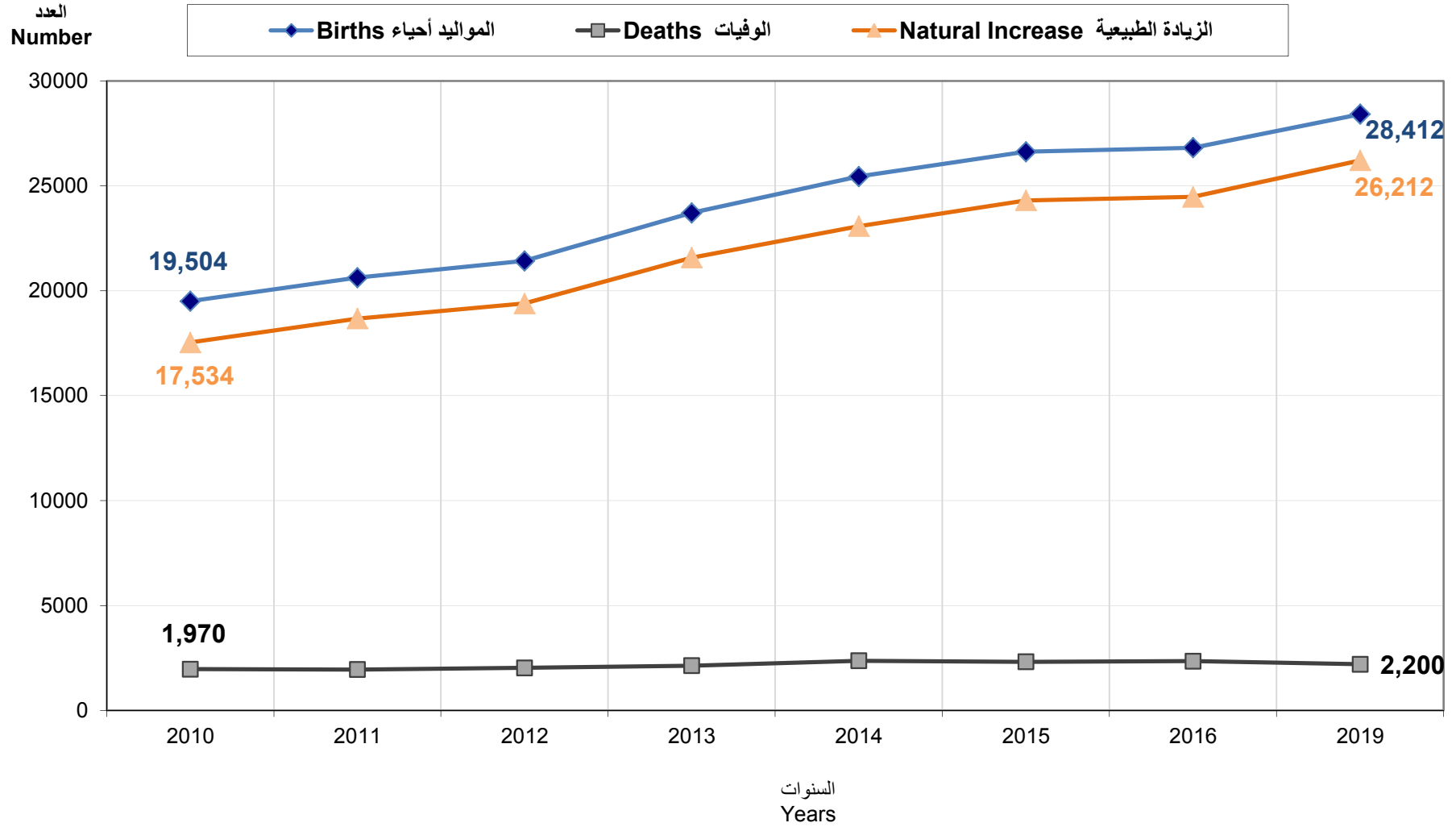
TABLE (33)

جدول (٣٣)

Year	الزيادة الطبيعية Natural Increase	الوفيات Deaths	المواليد Births	السنة
2010	17,534	1,970	19,504	٢٠١٠
2011	18,674	1,949	20,623	٢٠١١
2012	19,392	2,031	21,423	٢٠١٢
2013	21,575	2,133	23,708	٢٠١٣
2014	23,077	2,366	25,443	٢٠١٤
2015	24,305	2,317	26,622	٢٠١٥
2016	24,469	2,347	26,816	٢٠١٦
2017	25,612	2,294	27,906	٢٠١٧
2018	25,684	2,385	28,069	٢٠١٨
2019	26,212	2,200	28,412	٢٠١٩



الوقائع الحيوية المسجلة
REGISTERED VITAL EVENTS
2010 - 2019



شكل رقم (17) Graph



المواليد أحياء المسجلون حسب الجنسية والنوع
٢٠١٩ - ٢٠١٠

REGISTERED LIVE BIRTHS BY NATIONALITY AND GENDER
2010 - 2019

TABLE (34)

جدول (٣٤)

Nationality & Gender Year	المجموع Total					غير قطريين Non-Qataris				قطريون Qataris			الجنسية والنوع السنة	
	المجموع العام G.Total	نسبة الإناث %Female	إناث F	نسبة الذكور % Male	ذكور M	%	المجموع Total	إناث F	ذكور M	%	المجموع Total	إناث F		ذكور M
2010	19,504	49.1	9,578	50.9	9,926	60.4	11,771	5,681	6,090	39.6	7,733	3,897	3,836	٢٠١٠
2011	20,623	49.1	10,136	50.9	10,487	63.2	13,031	6,366	6,665	36.8	7,592	3,770	3,822	٢٠١١
2012	21,423	49.2	10,533	50.8	10,890	67.5	14,470	7,117	7,353	32.5	6,953	3,416	3,537	٢٠١٢
2013	23,708	48.9	11,589	51.1	12,119	67.1	15,901	7,788	8,113	32.9	7,807	3,801	4,006	٢٠١٣
2014	25,443	49.0	12,468	51.0	12,975	68.7	17,489	8,609	8,880	31.3	7,954	3,859	4,095	٢٠١٤
2015	26,622	48.9	13,012	51.1	13,610	69.0	18,378	8,984	9,394	31.0	8,244	4,028	4,216	٢٠١٥
2016	26,816	49.3	13,225	50.7	13,591	70.4	18,878	9,303	9,575	29.6	7,938	3,922	4,016	٢٠١٦
2017	27,906	48.8	13,617	51.2	14,289	71.5	19,962	9,759	10,203	28.5	7,944	3,858	4,086	٢٠١٧
2018	28,069	49.5	13,886	50.5	14,183	72.2	20,266	10,032	10,234	27.8	7,803	3,854	3,949	٢٠١٨
2019	28,412	48.8	13,857	51.2	14,555	73.6	20,916	10,157	10,759	26.4	7,496	3,700	3,796	٢٠١٩



المواليد أحياء المسجلون حسب الجنسية والنوع والبلدية

٢٠١٩

REGISTERED LIVE BIRTHS BY NATIONALITY, GENDER AND MUNICIPALITY
2019

TABLE (35)

جدول (٣٥)

Nationality & Gender Municipality	المجموع Total						غير قطريين Non-Qataris				قطريون Qataris			الجنسية والنوع البلدية
	المجموع العام G.Total	نسبة الإناث %Females	إناث Females	نسبة الذكور % Males	ذكور Males	%	المجموع Total	إناث Females	ذكور Males	%	المجموع Total	إناث Females	ذكور Males	
DOHA	13,573	48.9	6,642	51.1	6,931	54.0	11,301	5,506	5,795	30.3	2,272	1,136	1,136	الدوحة
AL RAYYAN	8,667	49.0	4,250	51.0	4,417	25.9	5,421	2,630	2,791	43.3	3,246	1,620	1,626	الريان
AL WAKRA	1,146	49.1	563	50.9	583	4.6	952	474	478	2.6	194	89	105	الوكرة
UMM SALAL	1,668	51.1	853	48.9	815	5.1	1,061	541	520	8.1	607	312	295	ام صلال
AL KHOR	1,161	47.5	552	52.5	609	4.2	888	416	472	3.6	273	136	137	الخور
AL SHAMAL	144	43.8	63	56.3	81	0.4	94	42	52	0.7	50	21	29	الشمال
AL DHAAYEN	737	46.1	340	53.9	397	1.5	313	150	163	5.7	424	190	234	الظعاين
AL SHEEHANIYA	1,187	45.6	541	54.4	646	4.2	886	398	488	4.0	301	143	158	الشيحانية
OUTSIDE QATAR	129	41.1	53	58.9	76	0.0	0	0	0	1.7	129	53	76	خارج قطر
Total	28,412	422	13,857	478	14,555	100	20,916	10,157	10,759	100	7,496	3,700	3,796	المجموع



المواليد أحياء المسجلون حسب الشهر والبلدية والنوع

٢٠١٩

REGISTERED LIVE BIRTHS BY MONTH, GENDER AND MUNICIPALITY
2019

TABLE (36)

جدول (٣٦)

Month Municipality	Gender	المجموع Total	ديسمبر Dec.	نوفمبر Nov.	اكتوبر Oct.	سبتمبر Sep.	اغسطس Aug.	يوليو Jul.	يونيو Jun.	مايو May.	ابريل Apr.	مارس Mar.	فبراير Feb.	يناير Jan.	النوع	الشهر البلدية
DOHA	M	6,931	628	564	673	609	520	601	584	617	576	549	465	545	ذكور	الدوحة
	F	6,642	572	564	625	590	533	558	594	569	528	524	455	530	إناث	
	T	13,573	1,200	1,128	1,298	1,199	1,053	1,159	1,178	1,186	1,104	1,073	920	1,075	مجموع	
AL RAYYAN	M	4,417	382	331	377	350	347	362	374	384	376	389	339	406	ذكور	الريان
	F	4,250	387	367	359	338	346	343	317	409	314	367	311	392	إناث	
	T	8,667	769	698	736	688	693	705	691	793	690	756	650	798	مجموع	
AL WAKRA	M	583	57	46	54	58	73	23	42	55	55	50	40	30	ذكور	الوكرة
	F	563	51	55	46	53	72	31	43	53	42	58	31	28	إناث	
	T	1,146	108	101	100	111	145	54	85	108	97	108	71	58	مجموع	
UMM SALAL	M	815	62	71	65	71	83	62	65	71	73	66	52	74	ذكور	ام صلال
	F	853	80	85	56	91	54	84	58	66	50	81	72	76	إناث	
	T	1,668	142	156	121	162	137	146	123	137	123	147	124	150	مجموع	
AL KHOR	M	609	49	49	58	56	51	41	40	48	57	46	46	68	ذكور	الخور
	F	552	48	41	45	43	39	58	50	38	41	49	50	50	إناث	
	T	1,161	97	90	103	99	90	99	90	86	98	95	96	118	مجموع	
AL SHAMAL	M	81	6	4	6	7	7	10	9	6	5	10	6	5	ذكور	الشمال
	F	63	4	4	4	3	8	4	5	5	8	6	3	9	إناث	
	T	144	10	8	10	10	15	14	14	11	13	16	9	14	مجموع	
AL DHAAYEN	M	397	40	27	47	32	42	42	23	31	26	28	34	25	ذكور	الظعاين
	F	340	28	40	45	29	23	19	20	27	23	37	25	24	إناث	
	T	737	68	67	92	61	65	61	43	58	49	65	59	49	مجموع	
AL SHEEHANIYA	M	646	59	45	63	58	32	58	48	44	43	63	59	74	ذكور	الشيخانية
	F	541	33	44	45	39	25	52	43	32	46	56	54	72	إناث	
	T	1,187	92	89	108	97	57	110	91	76	89	119	113	146	مجموع	
OVERSEAS	M	76	8	4	5	6	9	8	5	6	4	7	6	8	ذكور	خارج قطر
	F	53	4	0	3	1	4	9	7	9	2	4	4	6	إناث	
	T	129	12	4	8	7	13	17	12	15	6	11	10	14	مجموع	
Total	M	14,555	1,291	1,141	1,348	1,247	1,164	1,207	1,190	1,262	1,215	1,208	1,047	1,235	ذكور	المجموع
	F	13,857	1,207	1,200	1,228	1,187	1,104	1,158	1,137	1,208	1,054	1,182	1,005	1,187	إناث	
	T	28,412	2,498	2,341	2,576	2,434	2,268	2,365	2,327	2,470	2,269	2,390	2,052	2,422	مجموع	



المواليد أحياء المسجلون حسب الجنسية والنوع وفئة عمر الأم
٢٠١٩

REGISTERED LIVE BIRTHS BY NATIONALITY, GENDER AND AGE GROUP OF MOTHER
2019

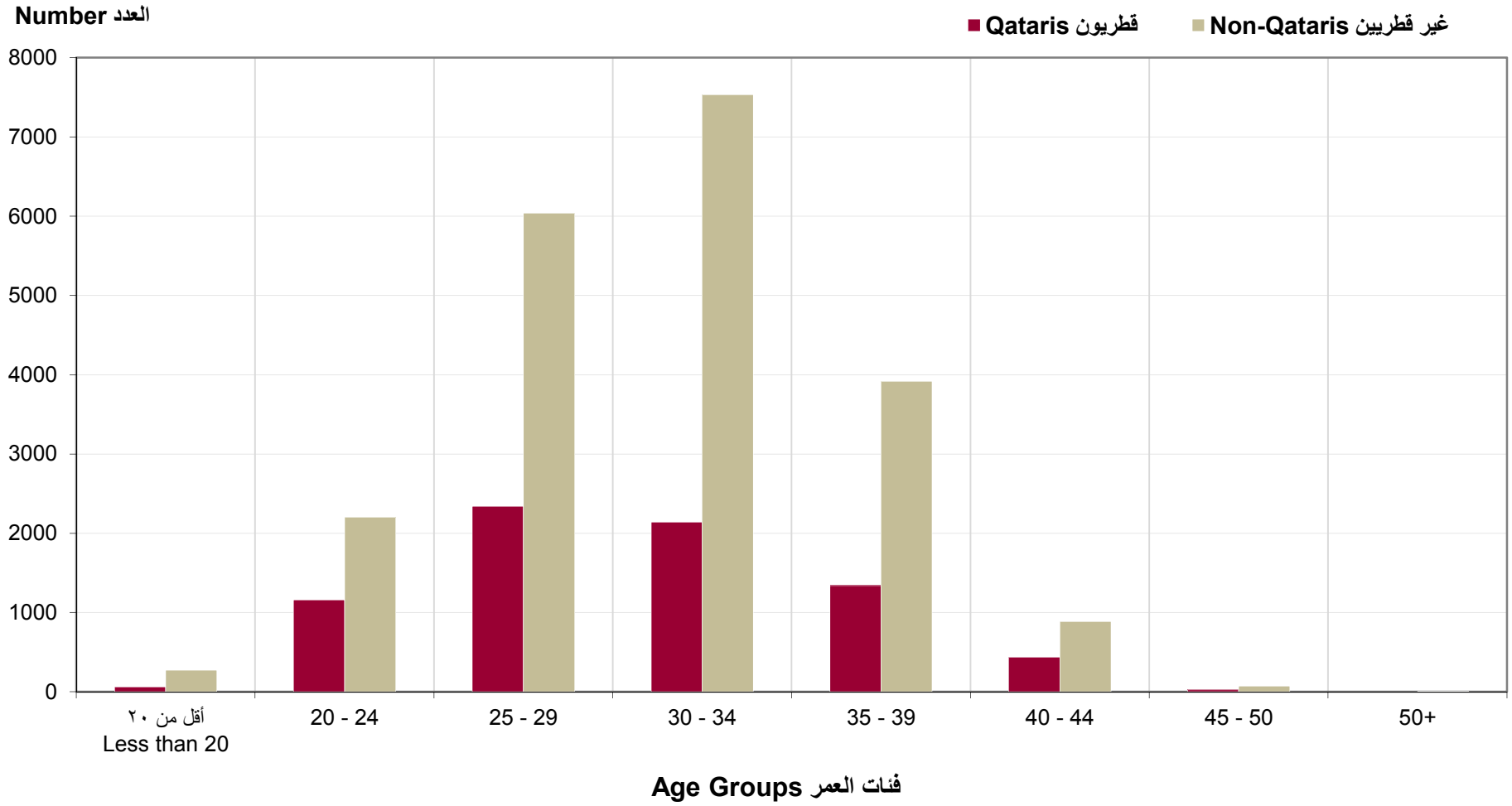
TABLE (37)

جدول (٣٧)

Nationality & Gender Age Group of Mother (in Years)	المجموع Total			غير قطريين Non-Qataris			قطريون Qataris			الجنسية والنوع فئة عمر الأم (بالسنوات)
	المجموع العام G.Total	إناث F	ذكور M	المجموع Total	إناث F	ذكور M	المجموع Total	إناث F	ذكور M	
less than 20	334	153	181	273	129	144	61	24	37	أقل من ٢٠
20-24	3,355	1,640	1,715	2,198	1,067	1,131	1,157	573	584	٢٠ - ٢٤
25-29	8,379	4,063	4,316	6,038	2,865	3,173	2,341	1,198	1,143	٢٥ - ٢٩
30-34	9,666	4,777	4,889	7,528	3,743	3,785	2,138	1,034	1,104	٣٠ - ٣٤
35-39	5,253	2,540	2,713	3,915	1,886	2,029	1,338	654	684	٣٥ - ٣٩
40-44	1,320	630	690	883	426	457	437	204	233	٤٠ - ٤٤
45-50	96	51	45	72	38	34	24	13	11	٤٥ - ٥٠
50+	9	3	6	9	3	6	0	0	0	+٥٠
Total	28,412	13,857	14,555	20,916	10,157	10,759	7,496	3,700	3,796	المجموع



المواليد أحياء المسجلون حسب الجنسية وفئة عمر الأم
REGISTERED LIVE BIRTHS BY NATIONALITY & AGE GROUP OF MOTHER
2019



شكل رقم (18) Graph



الوفيات المسجلة حسب الجنسية والنوع والبلدية

٢٠١٩

REGISTERED DEATHS BY NATIONALITY, GENDER AND MUNICIPALITY
2019

TABLE (38)

جدول (٣٨)

Nationality & Gender Municipality	المجموع Total						غير قطريين Non-Qataris			قطريون Qataris			الجنسية والنوع البلدية	
	المجموع العام G.Total	نسبة الإناث %Females	إناث Females	نسبة الذكور % Males	ذكور Males	%	المجموع Total	إناث Females	ذكور Males	%	المجموع Total	إناث Females		ذكور Males
DOHA	1,527	62.4	427	72.6	1,100	80.8	1,220	290	930	44.4	307	137	170	الدوحة
AL RAYYAN	375	20.3	139	15.6	236	11.5	173	57	116	29.2	202	82	120	الريان
AL WAKRA	51	3.4	23	1.8	28	2.5	38	18	20	1.9	13	5	8	الوكرة
UMM SALAL	42	2.0	14	1.8	28	1.5	22	9	13	2.9	20	5	15	ام صلال
AL KHOR	35	2.0	14	1.4	21	1.5	23	8	15	1.7	12	6	6	الخور
AL SHAMAL	13	0.4	3	0.7	10	0.7	11	1	10	0.3	2	2	0	الشمال
AL DHAAYEN	20	0.7	5	1.0	15	0.6	9	2	7	1.6	11	3	8	الظعائن
AL SHEEHANIYA	24	1.0	7	1.1	17	0.5	8	1	7	2.3	16	6	10	الشيحانية
OUTSIDE QATAR	113	7.6	52	4.0	61	0.3	5	3	2	15.6	108	49	59	خارج قطر
Total	2,200	100	684	100	1,516	100	1,509	389	1,120	100	691	295	396	المجموع



الوفيات المسجلة حسب الجنسية والنوع والشهر

٢٠١٩

REGISTERED DEATHS BY NATIONALITY , GENDER AND MONTH
2019

TABLE (39)

جدول (٣٩)

Nationality & Gender Month	المجموع Total			غير قطريين Non-Qataris			قطريون Qataris			الجنسية والنوع الشهر
	المجموع العام G.Total	إناث F	ذكور M	المجموع Total	إناث F	ذكور M	المجموع Total	إناث F	ذكور M	
January	168	53	115	117	31	86	51	22	29	يناير
February	161	57	104	109	27	82	52	30	22	فبراير
March	185	60	125	135	35	100	50	25	25	مارس
April	186	57	129	129	37	92	57	20	37	أبريل
May	197	51	146	136	25	111	61	26	35	مايو
June	190	53	137	138	34	104	52	19	33	يونيو
July	178	46	132	124	25	99	54	21	33	يوليو
August	157	52	105	106	32	74	51	20	31	أغسطس
September	191	54	137	124	28	96	67	26	41	سبتمبر
October	183	66	117	123	38	85	60	28	32	أكتوبر
November	201	69	132	126	42	84	75	27	48	نوفمبر
December	203	66	137	142	35	107	61	31	30	ديسمبر
Total	2,200	684	1,516	1,509	389	1,120	691	295	396	المجموع

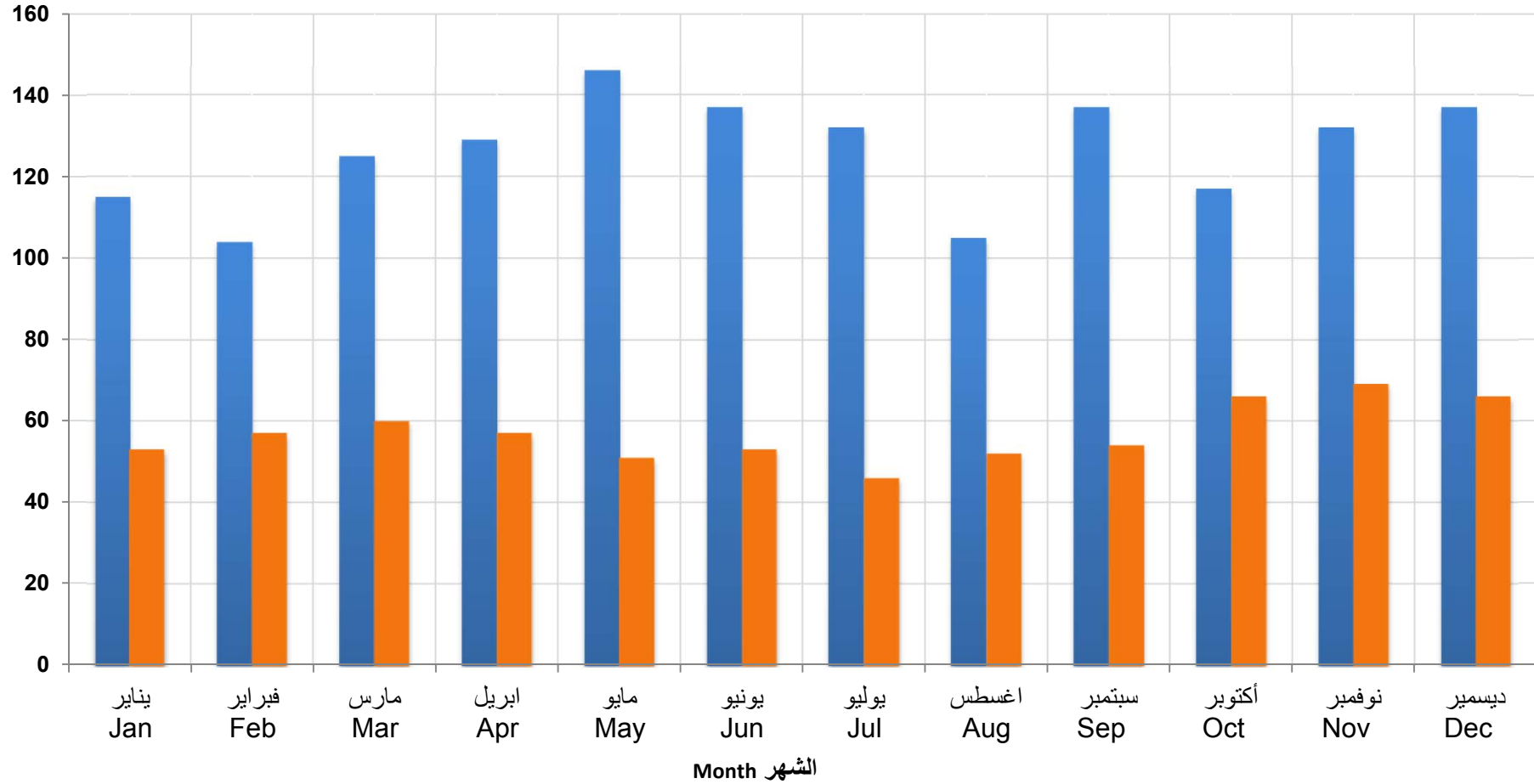


الوفيات المسجلة حسب الشهر والنوع REGISTERED DEATHS BY MONTH AND GENDER 2019

العدد Number

■ Males ذكور

■ Females إناث



شكل رقم (19) Graph



الوفيات المسجلة حسب الجنسية والنوع وفئة العمر

٢٠١٩

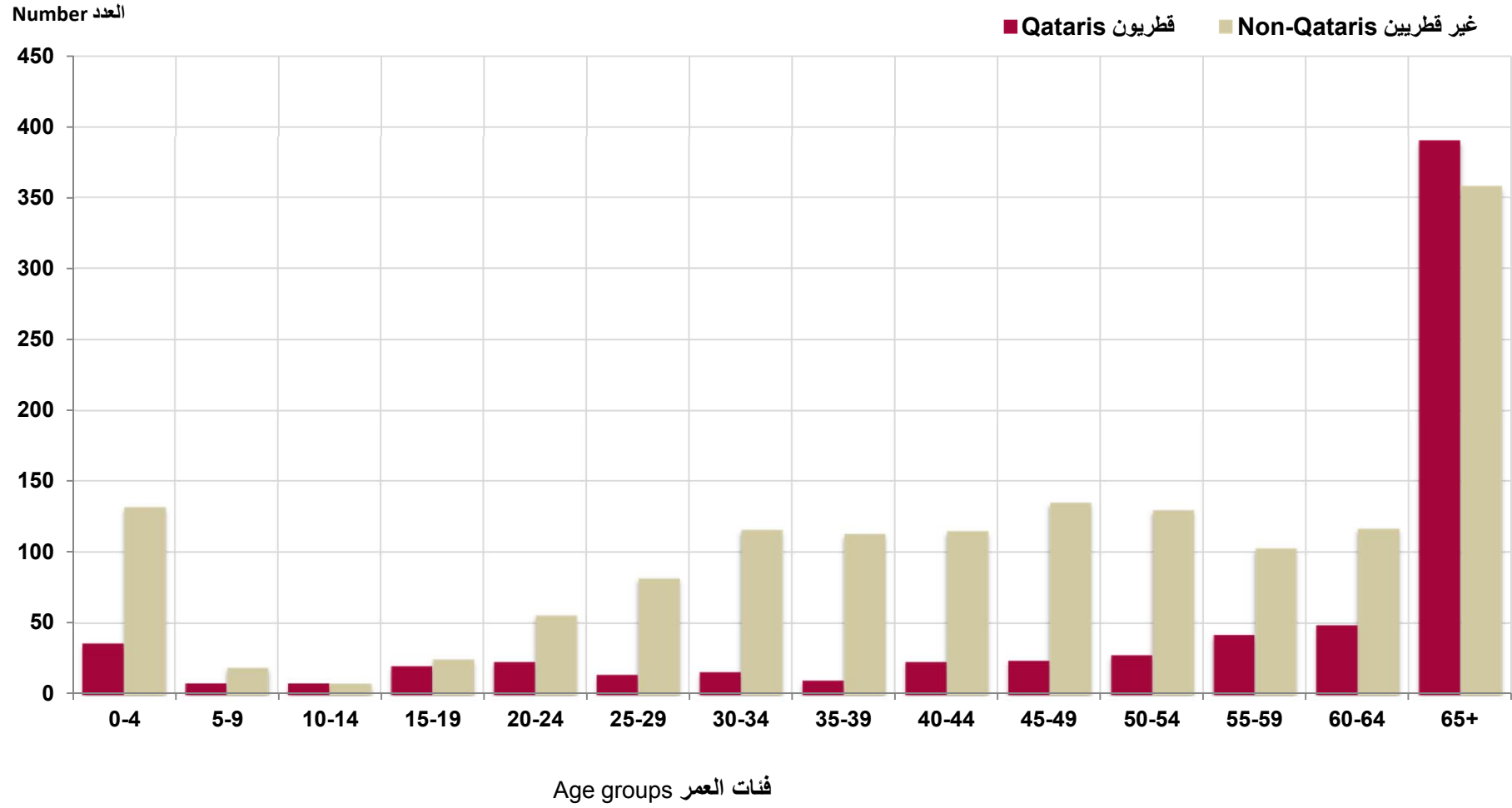
REGISTERED DEATHS BY NATIONALITY , GENDER AND AGE GROUP
2019

جدول (٤٠)

Nationality & Gender	المجموع Total			غير قطريين Non-Qataris			قطريون Qataris			الجنسية والنوع فئة العمر (بالسنوات)
	المجموع Total	إناث Females	ذكور Males	المجموع Total	إناث Females	ذكور Males	المجموع Total	إناث Females	ذكور Males	
Under 1 Year	137	70	67	109	59	50	28	11	17	اقل من عام
1	13	8	5	11	6	5	2	2	0	١
2	5	2	3	3	2	1	2	0	2	٢
3	8	3	5	7	3	4	1	0	1	٣
4	5	2	3	2	1	1	3	1	2	٤
Total	168	85	83	132	71	61	36	14	22	المجموع
5-9	27	11	16	19	7	12	8	4	4	٩ - ٥
10-14	16	5	11	8	4	4	8	1	7	١٤ - ١٠
15-19	45	9	36	25	7	18	20	2	18	١٩ - ١٥
20-24	79	10	69	56	6	50	23	4	19	٢٤ - ٢٠
25-29	96	10	86	82	9	73	14	1	13	٢٩ - ٢٥
30-34	132	19	113	116	14	102	16	5	11	٣٤ - ٣٠
35-39	123	15	108	113	10	103	10	5	5	٣٩ - ٣٥
40-44	138	19	119	115	13	102	23	6	17	٤٤ - ٤٠
45-49	159	32	127	135	23	112	24	9	15	٤٩ - ٤٥
50-54	158	26	132	130	16	114	28	10	18	٥٤ - ٥٠
55-59	145	41	104	103	26	77	42	15	27	٥٩ - ٥٥
60-64	166	52	114	117	31	86	49	21	28	٦٤ - ٦٠
65-69	164	68	96	97	34	63	67	34	33	٦٩ - ٦٥
70-74	158	76	82	82	39	43	76	37	39	٧٤ - ٧٠
75-79	160	88	72	66	29	37	94	59	35	٧٩ - ٧٥
80-84	123	54	69	59	21	38	64	33	31	٨٤ - ٨٠
85-89	82	36	46	34	16	18	48	20	28	٨٩ - ٨٥
90-94	44	22	22	12	8	4	32	14	18	٩٤ - ٩٠
95+	15	5	10	6	4	2	9	1	8	+ ٩٥
Not Stated	2	1	1	2	1	1	0	0	0	غير ميين
Grand Total	2,200	684	1,516	1,509	389	1,120	691	295	396	المجموع العام



الوفيات المسجلة حسب الجنسية والعمر
REGISTERED DEATHS BY NATIONALITY AND AGE
2019



شكل رقم (20) Graph



الوفيات المسجلة حسب الجنسية والنوع وسبب الوفاة (المراجعة العاشرة القائمة الأساسية)

٢٠١٩

REGISTERED DEATHS BY NATIONALITY , GENDER AND CAUSE OF DEATH (ICD - 10 BASIC LIST)

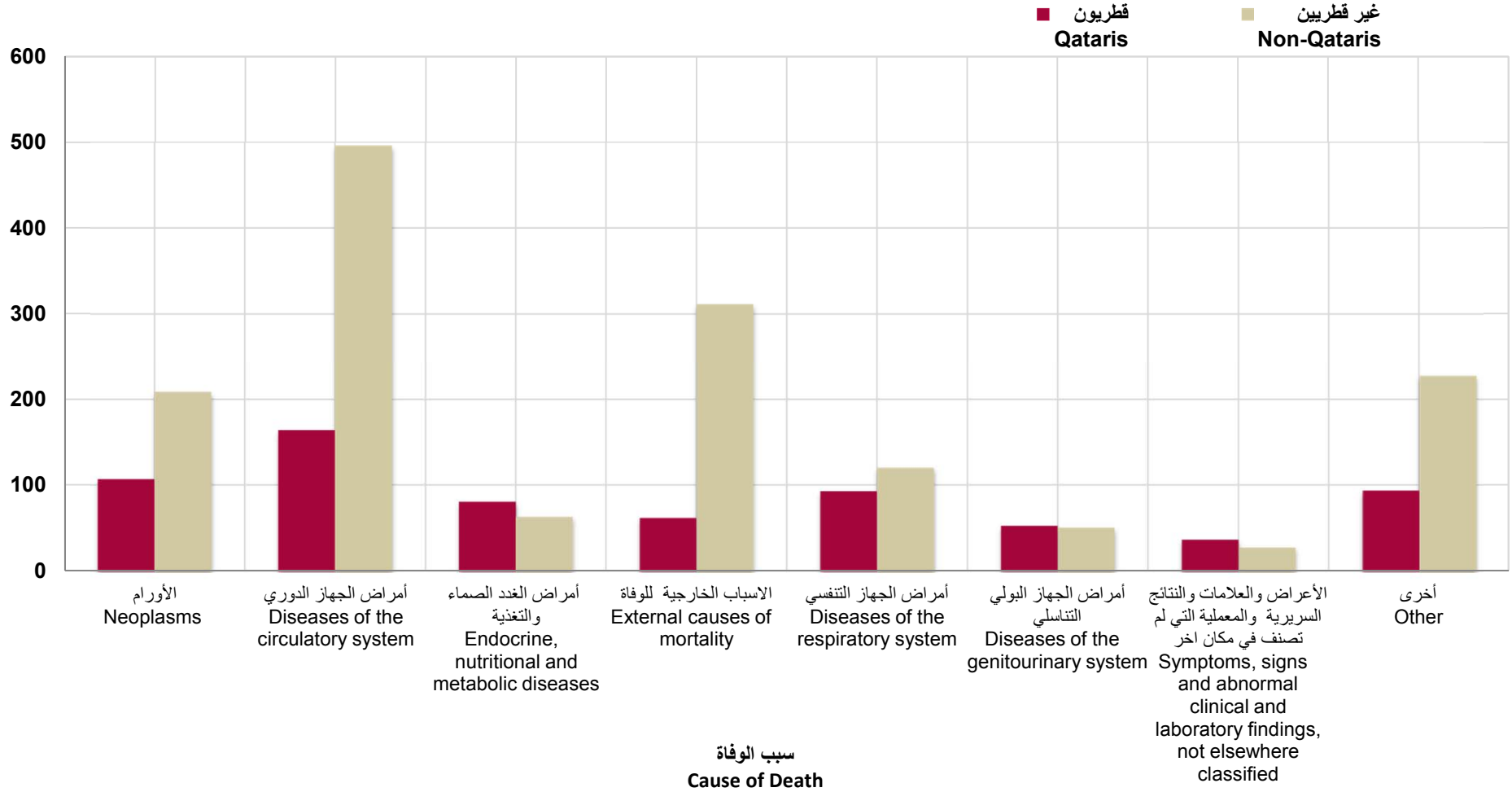
2019

TABLE (41) جدول (٤١)

Nationality & Gender	Cause of Death	المجموع Total			غير قطريين Non-Qataris			قطريون Qataris			الجنسية والنوع	سبب الوفاة
		المجموع العام G.Total	إناث F	ذكور M	المجموع Total	إناث F	ذكور M	المجموع Total	إناث F	ذكور M		
(A00 - B99)	Certain Infectious and Parasitic Diseases	53	20	33	31	9	22	22	11	11	امراض معدية وطفيلية معينة	(A00 - B99)
(C00 - D48)	Neoplasms	316	143	173	209	95	114	107	48	59	الأورام	(C00 - D48)
(D50 - D89)	Diseases of the Blood & Blood Forming Organs & Certain Disorders Involving the Immune Mechanism	18	8	10	13	6	7	5	2	3	امراض الدم واعضاء تكوين الدم واضطرابات معينة تشمل اضطرابات المناعة	(D50 - D89)
(E00 - F90)	Endocrine Nutritional & Metabolic Diseases	145	65	80	64	19	45	81	46	35	امراض الغدد الصماء والتغذية والتمثيل الغذائي	(E00 - F90)
(G00 - G99)	Diseases of the Nervous System	44	21	23	33	14	19	11	7	4	امراض الجهاز العصبي	(G00 - G99)
(I00 - I99)	Diseases of the Circulatory System	660	134	526	496	77	419	164	57	107	امراض الجهاز الدوري	(I00 - I99)
(J00 - J99)	Diseases of the Respiratory System	214	65	149	121	28	93	93	37	56	امراض الجهاز التنفسي	(J00 - J99)
(K00 - K93)	Diseases of the Digestive System	67	27	40	41	11	30	26	16	10	امراض الجهاز الهضمي	(K00 - K93)
(L00 - L99)	Diseases of the Skin and Subcutaneous Tissue	4	3	1	2	1	1	2	2		امراض الجلد والنسيج تحت الجلد	(L00 - L99)
(M00 - M99)	Diseases of the Musculoskeletal System and Connective Tissue	6	0	6	6		6	0			امراض الجهاز الهيكلي العضلي والنسيج الضام	(M00 - M99)
(N00 - N99)	Diseases of the Genitourinary System	104	50	54	51	23	28	53	27	26	امراض الجهاز البولي التناسلي	(N00 - N99)
(O00 - O99)	Pregnancy, Childbirth and the Puerperium	1	1	0	1	1		0			الحمل والولادة والنفاث	(O00 - O99)
(P00 - P96)	Certain Conditions Originating in the Perinatal Period	62	27	35	46	21	25	16	6	10	حالات معينة تنشأ في فترة ما حول الولادة	(P00 - P96)
(Q00 - Q99)	Congenital Malformations Deformations & Chromosomal Abnormalities	67	37	30	55	31	24	12	6	6	التشوهات الخلقية والعاهات والشذوذ الكروموسومي	(Q00 - Q99)
(R00 - R99)	Symptoms Signs & Abnormal Clinical & Laboratory Findings Not Elsewhere Classified	65	44	21	28	21	7	37	23	14	اعراض وعلامات نتائج اكلينيكية معملية غير عادية وغير مصنفة في مكان اخر	(R00 - R99)
(V01 - Y98)	External Causes of Morbidity and Mortality	374	39	335	312	32	280	62	7	55	اسباب خارجية للمرض والوفاة	(V01 - Y98)
	Total	2200	684	1516	1509	389	1120	691	295	396	المجموع	



الوفيات المسجلة حسب الجنسية وسبب الوفاة (المراجعة العاشرة القائمة الاساسية)
Registered Deaths By Nationality And Cause Of Death (ICD 10 Basic List)
2019



شكل رقم (21) Graph



وفيات الأطفال الرضع (أقل من عام) المسجلة حسب الجنسية والنوع
٢٠١٩ - ٢٠١٠

REGISTERED INFANT DEATHS (UNDER ONE YEAR) BY NATIONALITY AND GENDER
2010 - 2019

TABLE (42)

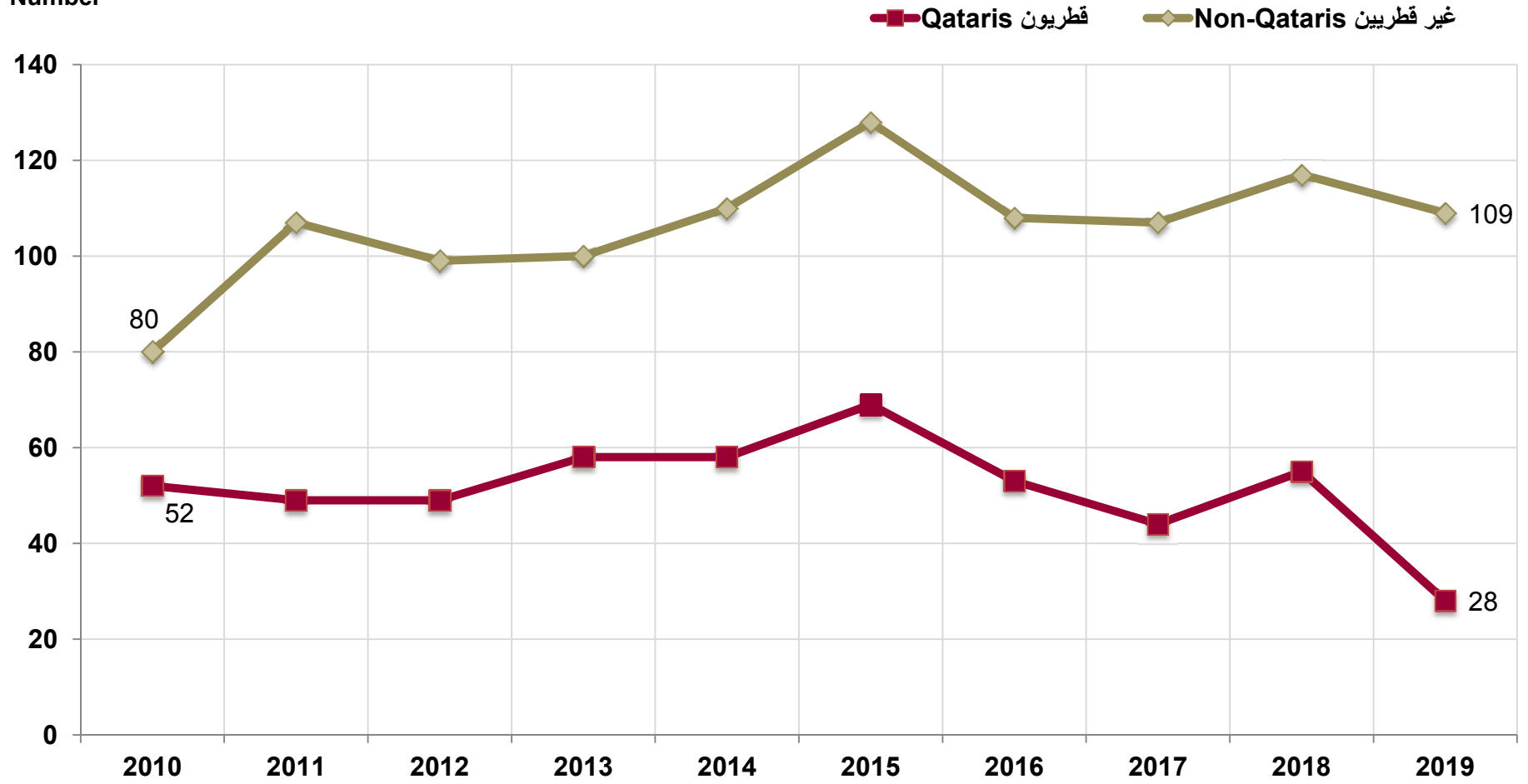
جدول (٤٢)

Nationality & Gender Year	المجموع Total			غير قطريين Non-Qataris			قطريون Qataris			الجنسية والنوع السنة
	المجموع العام G.Total	إناث Females	ذكور Males	المجموع Total	إناث Females	ذكور Males	المجموع Total	إناث Females	ذكور Males	
2010	132	64	68	80	37	43	52	27	25	٢٠١٠
2011	156	63	93	107	42	65	49	21	28	٢٠١١
2012	148	55	93	99	34	65	49	21	28	٢٠١٢
2013	158	60	98	100	39	61	58	21	37	٢٠١٣
2014	168	83	85	110	52	58	58	31	27	٢٠١٤
2015	197	95	102	128	60	68	69	35	34	٢٠١٥
2016	161	79	82	108	54	54	53	25	28	٢٠١٦
2017	151	68	83	107	53	54	44	15	29	٢٠١٧
2018	172	89	83	117	59	58	55	30	25	٢٠١٨
2019	137	70	67	109	59	50	28	11	17	٢٠١٩



وفيات الأطفال الرضع المسجلة حسب الجنسية
REGISTERED INFANT DEATHS BY NATIONALITY
2010 - 2019

العدد
Number



شكل رقم (22) Graph



وفيات الأطفال الرضع (أقل من عام) المسجلة حسب الجنسية والنوع والبلدية
٢٠١٩

Registered Infant Deaths (Under One Year) By Nationality, Gender And Municipality
2019

TABLE (43)

جدول (٤٣)

Nationality & Gender Municipality	المجموع Total			غير قطريين Non-Qataris			قطريون Qataris			الجنسية والنوع البلدية
	المجموع العام G.Total	إناث Females	ذكور Males	المجموع Total	إناث Females	ذكور Males	المجموع Total	إناث Females	ذكور Males	
DOHA	117	61	56	100	53	47	17	8	9	الدوحة
AL RAYYAN	16	8	8	7	5	2	9	3	6	الريان
AL WAKRA	3	1	2	2	1	1	1	0	1	الوكرة
UMM SALAL	1	0	1	0	0	0	1	0	1	أم صلال
AL KHOR	0	0	0	0	0	0	0	0	0	الخور
AL SHAMAL	0	0	0	0	0	0	0	0	0	الشمال
AL DHAAYEN	0	0	0	0	0	0	0	0	0	الظعائن
AL SHEEHANIYA	0	0	0	0	0	0	0	0	0	الشيحانية
OUTSIDE QATAR	0	0	0	0	0	0	0	0	0	خارج قطر
Total	137	70	67	109	59	50	28	11	17	المجموع



وفيات الأطفال الرضع (أقل من عام) المسجلة حسب الجنسية والنوع والشهر

٢٠١٩

REGISTERED INFANT DEATHS (UNDER ONE YEAR)
BY NATIONALITY, GENDER AND MONTH
2019

TABLE (44)

جدول (٤٤)

Nationality & Gender Month	المجموع Total			غير قطريين Non-Qataris			قطريون Qataris			الجنسية والنوع الشهر
	المجموع العام G.Total	إناث F	ذكور M	المجموع Total	إناث F	ذكور M	المجموع Total	إناث F	ذكور M	
January	11	7	4	10	6	4	1	1	0	يناير
February	13	10	3	8	6	2	5	4	1	فبراير
March	4	2	2	4	2	2	0	0	0	مارس
April	7	4	3	7	4	3	0	0	0	أبريل
May	7	3	4	5	2	3	2	1	1	مايو
June	18	7	11	15	6	9	3	1	2	يونيو
July	9	2	7	6	1	5	3	1	2	يوليو
August	11	8	3	11	8	3	0	0	0	أغسطس
September	14	7	7	11	6	5	3	1	2	سبتمبر
October	16	7	9	12	7	5	4	0	4	أكتوبر
November	14	8	6	11	7	4	3	1	2	نوفمبر
December	13	5	8	9	4	5	4	1	3	ديسمبر
Total	137	70	67	109	59	50	28	11	17	المجموع



وفيات الأطفال الرضع (أقل من عام) المسجلة حسب الجنسية والنوع والعمر

٢٠١٩

REGISTERED INFANT DEATHS (UNDER ONE YEAR) BY NATIONALITY, GENDER AND AGE
2019

TABLE (45)

جدول (٤٥)

Nationality & Gender Age	المجموع Total			غير قطريين Non-Qataris			قطريون Qataris			الجنسية والنوع العمر
	المجموع العام G.Total	إناث Females	ذكور Males	المجموع Total	إناث Females	ذكور Males	المجموع Total	إناث Females	ذكور Males	
Age in Days										العمر بالأيام
Under 1 Day	0	0	0	0	0	0	0	0	0	أقل من يوم
1	65	29	36	51	24	27	14	5	9	١
2	1	1	0	1	1	0	0	0	0	٢
3	5	3	2	4	3	1	1	0	1	٣
4	2	1	1	1	0	1	1	1	0	٤
5	2	1	1	1	1	0	1	0	1	٥
6	2	0	2	0	0	0	2	0	2	٦
7 - 13	13	8	5	12	8	4	1	0	1	٧ - ١٣
14 - 20	5	2	3	5	2	3	0	0	0	١٤ - ٢٠
21 - 27	2	2	0	1	1	0	1	1	0	٢١ - ٢٧
28 - 29	0	0	0	0	0	0	0	0	0	٢٨ - ٢٩
Not Stated	0	0	0	0	0	0	0	0	0	غير مبين
Age in Month										العمر بالشهر
1	9	4	5	7	3	4	2	1	1	١
2	6	2	4	5	2	3	1	0	1	٢
3	6	5	1	3	3	0	3	2	1	٣
4	4	1	3	4	1	3	0	0	0	٤
5	4	2	2	4	2	2	0	0	0	٥
6	1	0	1	1	0	1	0	0	0	٦
7	4	4	0	4	4	0	0	0	0	٧
8	3	3	0	3	3	0	0	0	0	٨
9	0	0	0	0	0	0	0	0	0	٩
10	2	2	0	1	1	0	1	1	0	١٠
11-Under 1 Year	1	0	1	1	0	1	0	0	0	١١ - أقل من عام
Not Stated	0	0	0	0	0	0	0	0	0	غير مبين
Total	137	70	67	109	59	50	28	11	17	المجموع



عقود الزواج وإشهادات الطلاق المسجلة حسب جنسية الزوج

٢٠١٩ - ٢٠١٥

REGISTERED MARRIAGES AND DIVORCES BY HUSBAND'S NATIONALITY
2015 - 2019

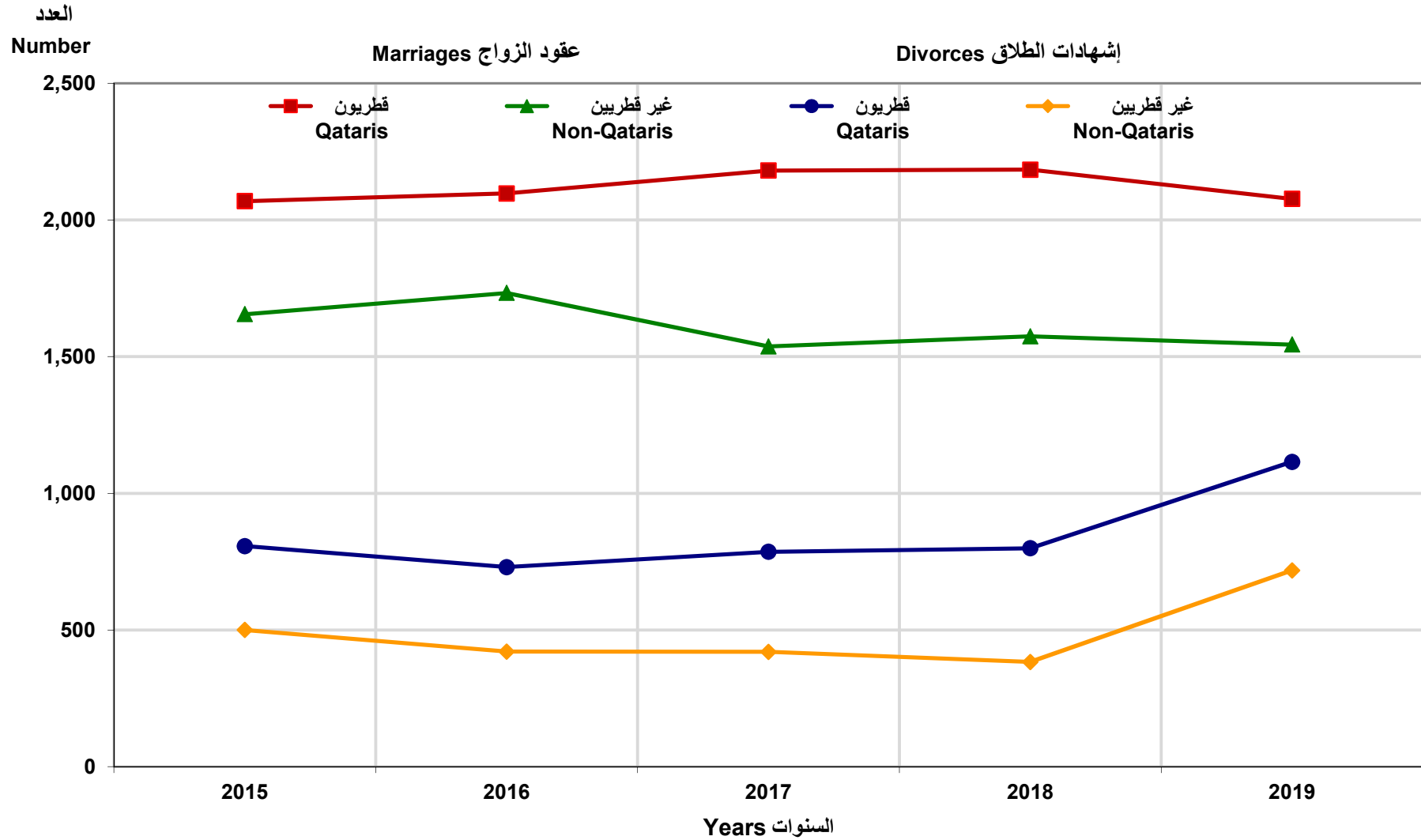
TABLE (46)

جدول رقم (٤٦)

Year	Nationality	إشهادات الطلاق Divorces			عقود الزواج Marriages			الجنسية السنة
		المجموع Total	غير قطريين Non-Qataris	قطريون Qataris	المجموع Total	غير قطريين Non-Qataris	قطريون Qataris	
2015		1,307	500	807	3,724	1,655	2,069	٢٠١٥
2016		1,151	421	730	3,830	1,733	2,097	٢٠١٦
2017		1,206	420	786	3,718	1,537	2,181	٢٠١٧
2018		1,182	383	799	3,758	1,574	2,184	٢٠١٨
2019		1,833	718	1,115	3,621	1,544	2,077	٢٠١٩



عقود الزواج وإشهادات الطلاق المسجلة حسب جنسية الزوج
REGISTERED MARRIAGES AND DIVORCES BY HUSBAND'S NATIONALITY
2015 - 2019



شكل رقم (23) Graph



عقود الزواج حسب الجنسية ومكان إقامة الزوجة والزوج

٢٠١٩

MARRIAGES BY NATIONALITY, PLACE OF WIFE AND HUSBAND'S RESIDENCE
2019

Table No. (47)

جدول رقم (٤٧)

Municipality Place of Husband	Municipality (Place of Wife) (البلدية (مكان إقامة الزوجة))																				البلدية مكان إقامة الزوج			
	المجموع Total		خارج قطر Outside Qatar		الشحانية Al Shahannia		الظعاين Al Daayen		الشمال Al Shamal		الخور Al Khor		ام صلال Umm Salal		الوكرة Al Wakra		الريان Al Rayyan		الدوحة Doha					
	المجموع Total	غير قطرية Non-Qatari	قطرية Qatari	غير قطرية Non-Qatari	قطرية Qatari	غير قطرية Non-Qatari	قطرية Qatari	غير قطرية Non-Qatari	قطرية Qatari	غير قطرية Non-Qatari	قطرية Qatari	غير قطرية Non-Qatari	قطرية Qatari	غير قطرية Non-Qatari	قطرية Qatari	غير قطرية Non-Qatari	قطرية Qatari	غير قطرية Non-Qatari	قطرية Qatari	غير قطرية Non-Qatari		قطرية Qatari		
Doha	Qatari	474	47	427	6	0	4	45	0	3	0	8	1	15	4	41	0	4	12	135	20	176	قطري	الدوحة
	Non-Qatari	608	586	22	7	0	16	2	1	0	4	1	18	2	37	1	5	2	137	7	361	7	غير قطري	
Al Rayyan	Qatari	947	101	846	12	2	12	49	0	2	3	12	5	19	5	27	6	70	48	534	10	131	قطري	الريان
	Non-Qatari	512	480	32	2	0	16	3	1	0	7	0	15	3	25	1	5	1	281	22	128	2	غير قطري	
Al Wakra	Qatari	215	24	191	8	0	0	1	0	0	0	0	0	5	1	4	10	92	5	86	0	3	قطري	الوكرة
	Non-Qatari	34	24	10	1	0	2	0	0	0	0	0	1	0	2	0	11	7	3	3	4	0	غير قطري	
Umm Salal	Qatari	137	18	119	3	1	0	11	0	1	0	2	0	2	7	45	0	5	0	31	8	21	قطري	ام صلال
	Non-Qatari	139	132	7	0	0	2	0	0	0	3	0	4	0	51	2	2	0	29	2	41	3	غير قطري	
Al Khor	Qatari	139	22	117	3	0	3	19	1	2	0	3	3	11	4	7	0	3	5	47	3	25	قطري	الخور
	Non-Qatari	110	96	14	2	0	13	2	0	1	4	0	22	4	6	1	2	0	27	4	20	2	غير قطري	
Al Shamal	Qatari	58	5	53	0	0	0	6	0	3	2	19	1	2	0	0	1	2	1	15	0	6	قطري	الشمال
	Non-Qatari	28	24	4	0	0	2	0	2	0	8	0	1	0	1	0	0	1	4	3	6	0	غير قطري	
Al Daayen	Qatari	12	1	11	0	0	0	2	0	2	0	3	0	1	0	0	0	0	0	0	1	3	قطري	الظعاين
	Non-Qatari	4	4	0	0	0	0	0	1	0	0	0	1	0	0	0	0	0	1	0	1	0	غير قطري	
Al Shahannia	Qatari	95	7	88	0	0	2	17	0	0	0	3	2	6	1	3	0	4	1	35	1	20	قطري	الشحانية
	Non-Qatari	49	45	4	0	0	15	1	1	0	2	0	3	0	1	0	1	2	9	1	13	0	غير قطري	
Outside Qatar	Qatari	0	0	0	0	0	0	0	0	0	0	0	0	0	0	0	0	0	0	0	0	0	قطري	خارج قطر
	Non-Qatari	60	33	27	0	0	1	3	2	0	1	0	1	3	1	1	3	7	9	12	15	1	غير قطري	
Total	Qatari	2077	225	1852	32	3	21	150	1	13	5	50	12	61	22	127	17	180	72	883	43	385	قطري	المجموع
	Non-Qatari	1544	1424	120	12	0	67	11	8	1	29	1	66	12	124	6	29	20	500	54	589	15	غير قطري	
	Total	3621	1649	1972	44	3	88	161	9	14	34	51	78	73	146	133	46	200	572	937	632	400	المجموع	

* It has been documented in the State of Qatar

* تم توثيقها في دولة قطر



عقود الزواج حسب جنسية الزوج والزوجة والشهر
٢٠١٩

MARRIAGES BY NATIONALITY OF HUSBAND,
NATIONALITY OF WIFE AND MONTH
2019

TABLE (48)

جدول (٤٨)

Nationality Year	Nationality of Wife جنسية الزوجة			Nationality of Husband جنسية الزوج			Nationality السنة
	المجموع Total	غير قطريات Non-Qataris	قطريات Qataris	المجموع Total	غير قطريين Non-Qataris	قطريون Qataris	
January	311	165	146	311	160	151	يناير
February	289	149	140	289	135	154	فبراير
March	313	137	176	313	130	183	مارس
April	326	150	176	326	146	180	أبريل
May	269	109	160	269	103	166	مايو
June	307	130	177	307	120	187	يونيو
July	317	151	166	317	141	176	يوليو
August	282	121	161	282	116	166	أغسطس
September	287	121	166	287	113	174	سبتمبر
October	313	127	186	313	111	202	أكتوبر
November	292	120	172	292	107	185	نوفمبر
December	315	169	146	315	162	153	ديسمبر
Total	3,621	1,649	1,972	3,621	1,544	2,077	المجموع



عقود الزواج حسب جنسية الزوجة والزوج

٢٠١٩

MARRIAGES BY NATIONALITY OF WIFE AND HUSBAND 2019

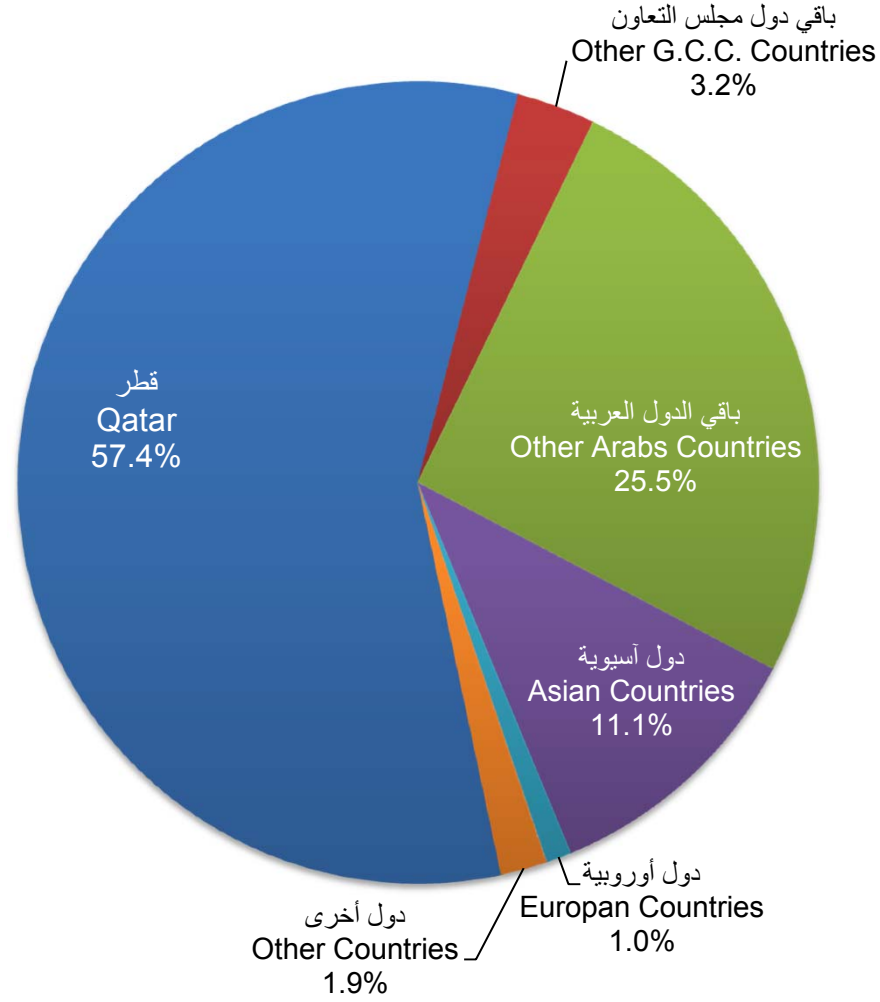
TABLE (49)

جدول (٤٩)

Nationality of Wife Nationality of Husband	المجموع Total	دول أخرى Other Countries	دول أوروبية European Countries	دول آسيوية Asian Countries	باقي الدول العربية Other Arab Countries	بقية دول مجلس التعاون Other G.C.C Countries	قطر Qatar	جنسية الزوجة جنسية الزوج
Qatar	2,077	4	5	22	52	142	1,852	قطر
Other G.C.C Countries	115	0	0	6	7	14	88	بقية دول مجلس التعاون
Other Arab Countries	923	35	79	100	683	1	25	باقي الدول العربية
Asian Countries	401	2	12	347	35	1	4	دول آسيوية
European Countries	37	6	2	14	14	0	1	دول أوروبية
Other Countries	68	10	6	10	40	0	2	دول أخرى
Total	3,621	57	104	499	831	158	1,972	المجموع



عقود الزواج حسب جنسية الزوج
MARRIAGES BY NATIONALITY OF HUSBAND
2019



شكل رقم (24) Graph



عقود الزواج حسب فئة عمر الزوج وجنسيته

٢٠١٩

MARRIAGES BY HUSBAND'S AGE GROUP AND HIS NATIONALITY
2019

جدول (٥٠)

TABLE (50)

Age Group of Husband (in Years)	المجموع Total	غير مبيّن N.S.	+ 75	74-70	69-65	64-60	59-55	54-50	49-45	44-40	39-35	34-30	29-25	24-20	-20	فئة عمر الزوج (بالسنوات)	جنسية الزوج
Qatar	2,077	0	1	3	4	10	14	41	57	86	118	330	810	574	29		قطر
Other G.C.C Countries	115	0	0	0	1	1	0	4	4	4	11	28	36	25	1		بقية دول مجلس التعاون
Other Arab Countries	923	0	0	1	2	2	17	24	39	58	134	263	305	76	2		باقي الدول العربية
Asian Countries	401	0	0	0	1	3	2	7	8	18	30	66	169	93	4		دول آسيوية
European Countries	37	0	0	0	0	0	2	2	0	4	6	7	13	3	0		دول أوروبية
Other Countries	68	0	0	1	0	3	3	3	4	4	9	16	18	6	1		دول أخرى
Total	3,621	0	1	5	8	19	38	81	112	174	308	710	1,351	777	37		المجموع



عقود الزواج حسب فئة عمر الزوجة وجنسيته

٢٠١٩

MARRIAGES BY WIFE'S AGE GROUP AND HER NATIONALITY
2019

TABLE (51)

جدول (٥١)

Age Group of Husband (in Years)	المجموع Total	غير مبين N.S.	+60	59-55	54-50	49-45	44-40	39-35	34-30	29-25	24-20	-20	فئة عمر الزوجة (بالسنوات)
													جنسية الزوجة
Nationality of Husband													
Qatar	1,972	0	1	8	15	23	58	97	190	483	862	235	قطر
Other G.C.C Countries	158	0	0	0	1	0	4	4	13	50	58	28	بقية دول مجلس التعاون
Other Arab Countries	831	0	1	0	8	28	47	80	153	252	209	53	باقي الدول العربية
Asian Countries	499	0	1	0	2	9	13	36	79	145	159	55	دول آسيوية
European Countries	104	1	0	1	2	4	9	13	24	29	20	1	دول أوروبية
Other Countries	57	0	1	1	0	1	3	12	7	14	13	5	دول أخرى
Total	3,621	1	4	10	28	65	134	242	466	973	1,321	377	المجموع



عقود الزواج حسب فئة عمر الزوجة والزوج

٢٠١٩

MARRIAGES BY AGE GROUP OF WIFE AND HUSBAND

2019

TABLE (52)

جدول (٥٢)

Age Group of Wife (in Years)	المجموع Total	غير مبين N.S	+60	59-55	54-50	49-45	44-40	39-35	34-30	29-25	24-20	-20	فئة عمر الزوجة (بالسنوات)
Age Group of Husband (in Years)													فئة عمر الزوج (بالسنوات)
-20	37	0	0	0	0	0	0	0	0	0	11	26	٢٠ -
20 - 24	777	0	0	0	0	0	0	5	8	73	497	194	٢٤ - ٢٠
25 - 29	1,351	0	0	0	0	2	5	20	82	490	622	130	٢٩ - ٢٥
30 - 34	710	1	0	0	3	5	18	46	166	292	155	24	٣٤ - ٣٠
35 - 39	308	0	1	0	2	6	24	67	110	72	25	1	٣٩ - ٣٥
40 - 44	174	0	0	0	1	7	29	55	52	25	4	1	٤٤ - ٤٠
45 - 49	112	0	0	3	4	12	25	25	24	14	4	1	٤٩ - ٤٥
50 - 54	81	0	0	3	8	17	19	11	15	6	2	0	٥٤ - ٥٠
55 - 59	38	0	0	1	5	10	8	6	7	0	1	0	٥٩ - ٥٥
60 - 64	19	0	2	2	2	2	5	4	1	1	0	0	٦٤ - ٦٠
65 - 69	8	0	0	1	2	1	1	2	1	0	0	0	٦٩ - ٦٥
70 - 74	5	0	1	0	1	2	0	1	0	0	0	0	٧٤ - ٧٠
75 +	1	0	0	0	0	1	0	0	0	0	0	0	+ ٧٥
Not Stated	0	0	0	0	0	0	0	0	0	0	0	0	غير مبين
Total	3,621	1	4	10	28	65	134	242	466	973	1,321	377	المجموع



إشهادات الطلاق حسب الجنسية ومكان إقامة الزوجة والزوج

٢٠١٩

DIVORCES BY NATIONALITY, PLACE OF WIFE AND HUSBAND'S RESIDENCE
2019

Table No. (53)

جدول رقم (٥٣)

Municipality Place of Husband	Municipality (Place of Wife) البلدية (مكان إقامة الزوجة)																				البلدية مكان إقامة الزوج			
	المجموع Total		خارج قطر Outside Qatar		الشحانية Al Shahannia		الظعائن Al Daayen		الشمال Al Shamal		الخور Al Khor		ام صلال Umm Salal		الوكرة Al Wakra		الريان Al Rayyan		الدوحة Doha					
	المجموع Total	غير قطرية Non-Qatari	قطرية Qatari	غير قطرية Non-Qatari	قطرية Qatari	غير قطرية Non-Qatari	قطرية Qatari	غير قطرية Non-Qatari	قطرية Qatari	غير قطرية Non-Qatari	قطرية Qatari	غير قطرية Non-Qatari	قطرية Qatari	غير قطرية Non-Qatari	قطرية Qatari	غير قطرية Non-Qatari	قطرية Qatari	غير قطرية Non-Qatari	قطرية Qatari	غير قطرية Non-Qatari				
Doha	Qatari	294	53	241	7	0	0	4	1	12	0	0	0	4	4	11	2	14	9	78	30	118	قطري	الدوحة
	Non-Qatari	420	391	29	4	0	2	0	4	0	0	0	4	2	5	1	11	2	66	12	295	12	غير قطري	
Al Rayyan	Qatari	530	93	437	24	0	1	29	1	7	0	1	2	8	4	19	3	6	23	279	35	88	قطري	الريان
	Non-Qatari	172	164	8	5	0	0	0	1	1	0	0	2	1	7	0	3	1	78	4	68	1	غير قطري	
Al Wakra	Qatari	83	9	74	3	0	1	29	0	0	0	2	0	0	5	0	1	2	30	3	7	قطري	الوكرة	
	Non-Qatari	6	4	2	0	0	1	1	0	0	0	0	1	0	0	0	0	0	1	1	1	0		غير قطري
Umm Salal	Qatari	65	10	55	3	0	0	0	0	0	0	0	0	0	3	2	23	2	14	3	15	قطري	ام صلال	
	Non-Qatari	42	38	4	0	0	0	0	0	0	0	0	0	0	2	1	12	1	9	1	15	1		غير قطري
Al Khor	Qatari	65	16	49	1	0	0	1	0	2	0	0	0	1	4	17	2	0	4	16	5	12	قطري	الخور
	Non-Qatari	30	24	6	3	0	0	0	0	0	0	0	1	0	8	2	1	0	4	3	7	1	غير قطري	
Al Shamal	Qatari	30	3	27	1	0	0	0	0	0	0	0	1	8	0	4	0	0	1	9	0	6	قطري	الشمال
	Non-Qatari	9	9	0	0	0	0	0	0	0	0	0	4	0	1	0	0	0	1	0	3	0	غير قطري	
Al Daayen	Qatari	5	1	4	1	0	0	0	0	0	0	1	0	0	0	0	0	0	0	2	0	1	قطري	الظعائن
	Non-Qatari	2	2	0	0	0	0	0	0	0	0	1	0	0	0	0	0	0	0	0	1	0	غير قطري	
Al Shahannia	Qatari	42	6	36	0	0	0	3	0	8	0	0	0	1	1	6	0	1	1	4	4	13	قطري	الشحانية
	Non-Qatari	11	10	1	0	0	0	0	4	0	0	0	1	0	1	0	0	0	1	1	3	0	غير قطري	
Outside Qatar	Qatari	1	1	0	0	0	0	0	0	0	0	0	0	0	0	0	0	0	0	0	1	0	قطري	خارج قطر
	Non-Qatari	26	7	19	0	0	0	5	0	0	1	0	0	3	1	2	0	1	1	6	4	2	غير قطري	
Total	Qatari	1115	192	923	40	0	2	66	2	29	0	4	3	22	13	65	9	45	42	432	81	260	قطري	المجموع
	Non-Qatari	718	649	69	12	0	3	6	9	1	2	0	13	6	25	6	27	5	161	28	397	17	غير قطري	
	Total	1833	841	992	52	0	5	72	11	30	2	4	16	28	38	71	36	50	203	460	478	277	المجموع	

* It has been documented in the State of Qatar

* تم توثيقها في دولة قطر



إشهادات الطلاق حسب جنسية الزوج والزوجة والشهر
٢٠١٩

**DIVORCES BY NATIONALITY OF HUSBAND, NATIONALITY OF WIFE AND MONTH
2019**

TABLE (54)

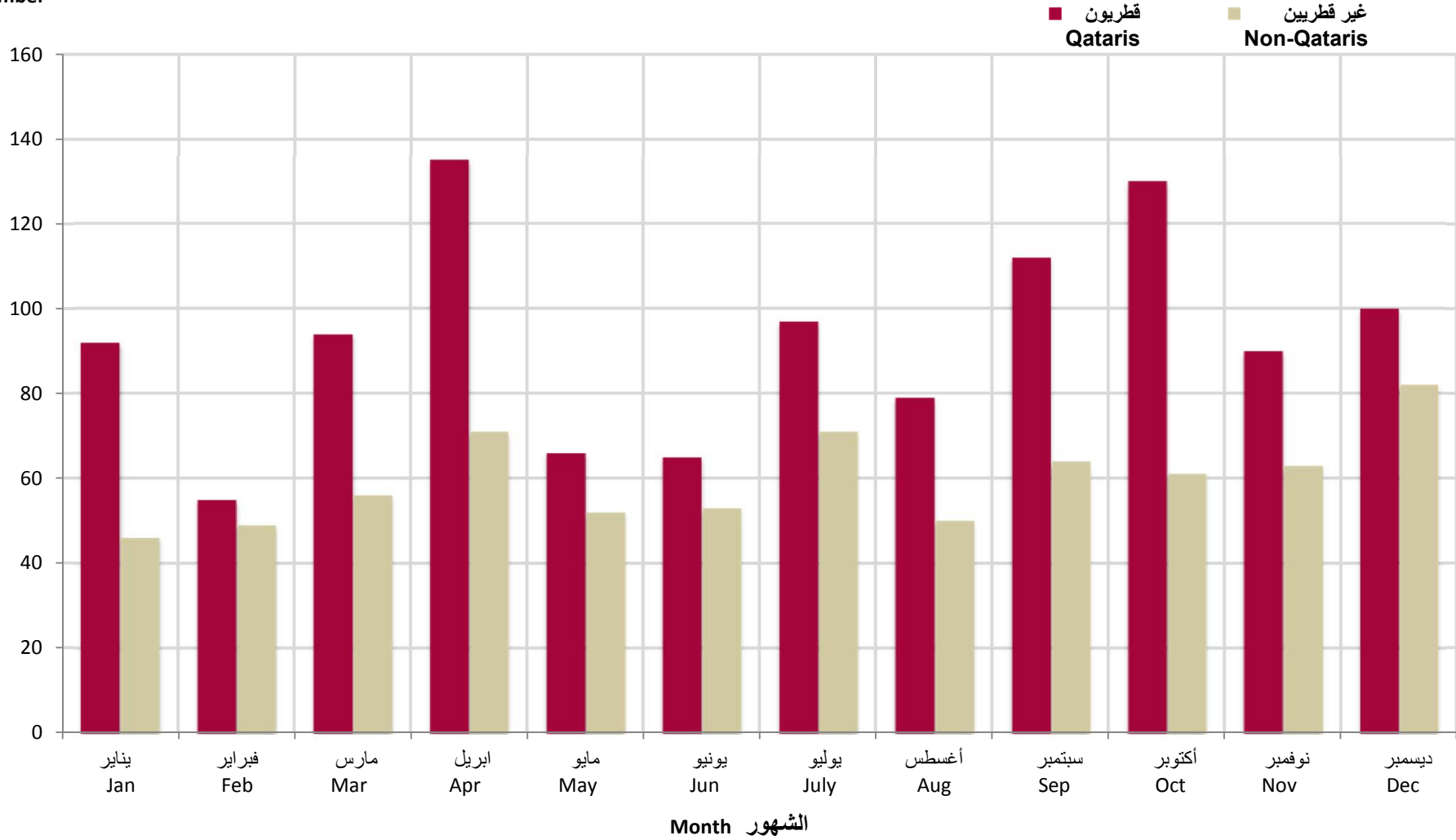
جدول (٥٤)

Nationality Month	Nationality of Wife جنسية الزوجة			Nationality of Husband جنسية الزوج			Nationality الشهر
	المجموع Total	غير قطريات Non-Qataris	قطريات Qataris	المجموع Total	غير قطريين Non-Qataris	قطريون Qataris	
January	138	54	84	138	46	92	يناير
February	104	51	53	104	49	55	فبراير
March	150	67	83	150	56	94	مارس
April	206	83	123	206	71	135	أبريل
May	118	57	61	118	52	66	مايو
June	118	63	55	118	53	65	يونيو
July	168	80	88	168	71	97	يوليو
August	129	61	68	129	50	79	أغسطس
September	176	77	99	176	64	112	سبتمبر
October	191	83	108	191	61	130	أكتوبر
November	153	71	82	153	63	90	نوفمبر
December	182	94	88	182	82	100	ديسمبر
Total	1,833	841	992	1,833	718	1,115	المجموع



إشهادات الطلاق حسب جنسية الزوج والشهر
DIVORCES BY NATIONALITY OF HUSBAND AND MONTH
2019

العدد Number



شكل رقم (25) Graph



إشهادات الطلاق حسب نوع الطلاق وفئة عمر الزوجة
٢٠١٩

**DIVORCES BY TYPE OF DIVORCE AND WIFE'S AGE GROUP
2019**

TABLE (55)

جدول (٥٥)

Type of Divorce Age Group of Wife (in Years)	المجموع Total	غير مبيّن Not Stated	بينونة كبرى Major irrevocable divorce	خلع Divorce against compensation	رجعي Revocable divorce	بينونة صغرى Minor irrevocable divorce	نوع الطلاق فئات عمر الزوجة (بالسنوات)
-20	9	0	0	0	6	3	٢٠-
20 - 24	166	0	1	29	83	53	٢٤ - ٢٠
25 - 29	364	0	7	44	173	140	٢٩ - ٢٥
30 - 34	396	0	9	30	189	168	٣٤ - ٣٠
35 - 39	300	0	9	39	123	129	٣٩ - ٣٥
40 - 44	212	0	6	22	93	91	٤٤ - ٤٠
45 - 49	165	0	7	16	51	91	٤٩ - ٤٥
50 - 54	90	0	2	5	40	43	٥٤ - ٥٠
55 - 59	44	0	1	3	20	20	٥٩ - ٥٥
60 +	22	0	2	2	12	6	+ ٦٠
Not Stated	65	0	2	1	32	30	غير مبيّن
Total	1,833	0	46	191	822	774	المجموع



إشهادات الطلاق حسب نوع الطلاق وفئة عمر الزوج
٢٠١٩

DIVORCES BY TYPE OF DIVORCE AND HUSBAND'S AGE GROUP
2019

TABLE (56)

جدول (٥٦)

Type of Divorce Age Group of Husband (in Years)	المجموع Total	غير مبيّن Not Stated	بينونة كبرى Major irrevocable divorce	خلع Divorce against compensation	رجعي Revocable divorce	بينونة صغرى Minor irrevocable divorce	نوع الطلاق فئات عمر الزوج (بالسنوات)
-20	1	0	0	0	1	0	٢٠-
20 - 24	112	0	0	19	57	36	٢٤ - ٢٠
25 - 29	344	0	7	37	170	130	٢٩ - ٢٥
30 - 34	330	0	5	39	163	123	٣٤ - ٣٠
35 - 39	331	0	10	33	140	148	٣٩ - ٣٥
40 - 44	222	0	6	19	105	92	٤٤ - ٤٠
45 - 49	187	0	7	18	64	98	٤٩ - ٤٥
50 - 54	126	0	6	12	49	59	٥٤ - ٥٠
55 - 59	79	0	3	7	34	35	٥٩ - ٥٥
60 - 64	44	0	1	4	18	21	٦٤ - ٦٠
65 - 69	18	0	0	1	10	7	٦٩ - ٦٥
70 - 74	11	0	0	0	4	7	٧٤ - ٧٠
75 +	5	0	1	0	4	0	+ ٧٥
Not Stated	23	0	0	2	3	18	غير مبيّن
Total	1,833	0	46	191	822	774	المجموع



إشهادات الطلاق حسب نوع الطلاق وجنسية الزوج
٢٠١٩

**DIVORCES BY TYPE OF DIVORCE AND NATIONALITY OF HUSBAND
2019**

TABLE (57)

جدول (٥٧)

Type of Divorce Nationality of Husband	المجموع Total	غير مبين Not Stated	بينونة كبرى Major irrevocable divorce	خلع Divorce against compensation	رجعي Revocable divorce	بينونة صغرى Minor irrevocable divorce	نوع الطلاق جنسية الزوج
Qatar	1,115	0	25	85	512	493	قطر
Other G.C.C Countries	64	0	0	12	22	30	بقية دول مجلس التعاون
Other Arab Countries	518	0	21	75	216	206	باقي الدول العربية
Asian Countries	85	0	0	10	45	30	دول آسيوية
European Countries	13	0	0	2	8	3	دول أوروبية
Other Countries	38	0	0	7	19	12	دول أخرى
Total	1,833	0	46	191	822	774	المجموع



إشهادات الطلاق حسب فئة عمر الزوجة والزوج

٢٠١٩

**DIVORCES BY AGE GROUP OF WIFE AND HUSBAND
2019**

TABLE (58)

جدول (٥٨)

Age Group of Wife (in Years)	المجموع Total	غير مبيّن N.S.	+60	59-55	54-50	49-45	44-40	39-35	34-30	29-25	24-20	-20	فئة عمر الزوجة (بالسنوات)
Age Group of Husband (in Years)													فئة عمر الزوج (بالسنوات)
-20	1	1	0	0	0	0	0	0	0	0	0	0	٢٠ -
20 - 24	112	3	0	0	0	0	1	1	5	33	65	4	٢٤ - ٢٠
25 - 29	344	14	0	0	0	1	2	9	59	182	75	2	٢٩ - ٢٥
30 - 34	330	10	0	0	3	6	9	40	146	96	19	1	٣٤ - ٣٠
35 - 39	331	13	0	0	3	8	42	103	121	37	4	0	٣٩ - ٣٥
40 - 44	222	7	1	2	5	31	57	78	34	5	2	0	٤٤ - ٤٠
45 - 49	187	5	0	4	16	41	61	35	19	5	1	0	٤٩ - ٤٥
50 - 54	126	5	1	10	27	38	20	16	7	1	0	1	٥٤ - ٥٠
55 - 59	79	4	2	14	22	24	6	5	1	1	0	0	٥٩ - ٥٥
60 - 64	44	0	5	7	8	11	7	4	1	1	0	0	٦٤ - ٦٠
65 - 69	18	1	5	4	4	1	2	0	0	0	0	1	٦٩ - ٦٥
70 - 74	11	0	6	1	0	1	1	1	0	1	0	0	٧٤ - ٧٠
75 +	5	0	2	2	0	1	0	0	0	0	0	0	+ ٧٥
Not Stated	23	2	0	0	2	2	4	8	3	2	0	0	غير مبيّن
Total	1,833	65	22	44	90	165	212	300	396	364	166	9	المجموع